



СОГЛАСОВАНО
Администрация Ищерского
сельского поселения

/У.М. Уматтириев/
« 30 » 12 2022г.



Утверждаю
Директор МБОУ «Ищерская СОШ»

/Р.И. Назыров/
« 30 » 12 2022г.



СОГЛАСОВАНО
Начальник ОГИБДД ОМВД
России по Наурскому району

/Н.К. Назыров Н.К.
« 30 » 12 2022г.



**ПАСПОРТ дорожной безопасности
муниципального бюджетного общеобразовательного учреждения
МБОУ «Ищерская СОШ»**

Общие сведения

Муниципальное общеобразовательное учреждение

МБОУ «Ищерская СОШ»

(наименование муниципального общеобразовательного учреждения — далее ОУ)

Тип ОУ средняя общеобразовательная школа

Местонахождение ОУ: 366132 ст. Ищерская, Наурский район, ул. Л. Голикова, 7

Фактический адрес ОУ: 366132 Наурский район ст. Ищерская ул. Л.Голикова, 7

Руководители ОУ:

Директор Назыров Руслан Ибрагимович

(фамилия, имя, отчество)

89899300757

(телефон)

Заместитель директора по учебной работе:

Баташева Калимат Биаловна

(фамилия, имя, отчество)

8928789630

(телефон)

Заместитель директора по воспитательной работе

Шабазова Макка Мовлидовна

(фамилия, имя, отчество)

89640087313

(телефон)

Инспектор по пропаганде БДД ОГИБДД ОМВД России по Наурскому району Исаев Насуха Хамидович

(фамилия, имя, отчество)

8933 7777654

(телефон)

Ответственные педагоги за мероприятия по профилактике детского травматизма
советник директора по воспитательной работе:

(должность)

Усачева Ольга Леонидовна 89388966217

(фамилия, имя, отчество)

(телефон)

Количество обучающихся 544

Наличие уголка по БДД коридор, этаж 1 этаж

(если имеется, указать место расположения)

Наличие класса по БДД

не имеется

(если имеется, указать место расположения)

Наличие автоплощадок по БДД нет

Наличие Газель в ОУ (школьного) или любого другого, предназначенного для перевозки обучающихся (воспитанников)

да

(при наличии автобуса)

Владелец Газели

МБОУ «Ищерская СОШ»
(ОУ, муниципальное образование и др.)

Время занятий в МБОУ «Ищерская СОШ»:

1-ая смена: 8:30- 13:35

Внеклассные занятия: 8:30-
15.00

Телефоны оперативных служб:

мчс-ш (101).

полиция— 02 (102)

скорая помощь—(0)3 (103)

Приложения.

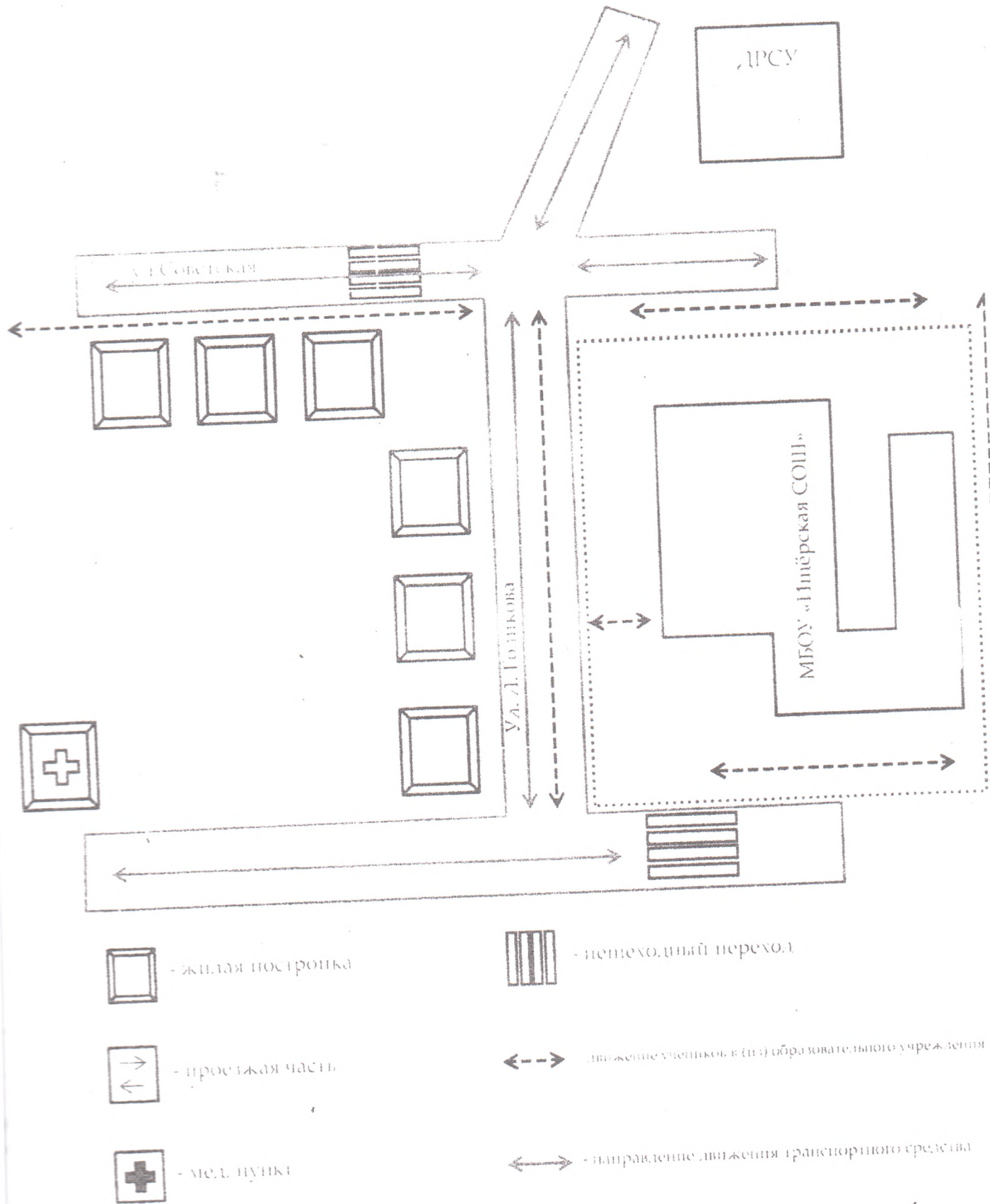
1. Образцы схем муниципального общеобразовательного учреждения:

1.1. План — схема района расположения МБОУ «Ищерская СОШ», пути движения транспортных средств и обучающихся;

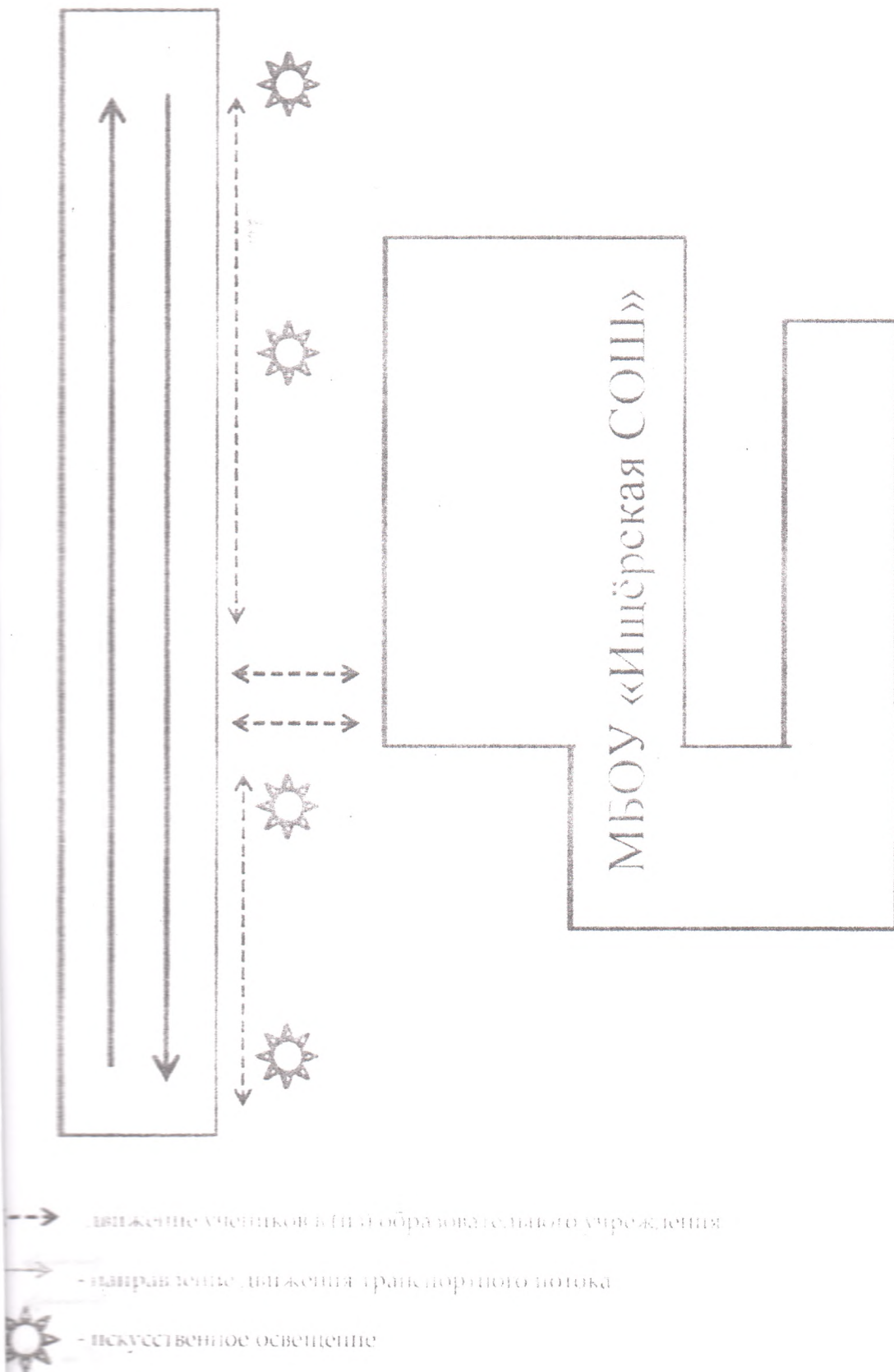
1.2. План-схема организации дорожного движения в непосредственной близости от МБОУ «Ищерская СОШ» с размещением соответствующих технических средств, маршруты движения обучающихся и расположение парковочных мест; 1.3. План схема путей движения транспортных средств к местам разгрузки/погрузки и рекомендуемых безопасных путей передвижения обучающихся по территории муниципального общеобразовательного учреждения.

1.3. План-схема движения транспортных средств к местам разгрузки/погрузки и рекомендуемые пути передвижения обучающихся по территории общеобразовательного учреждения.

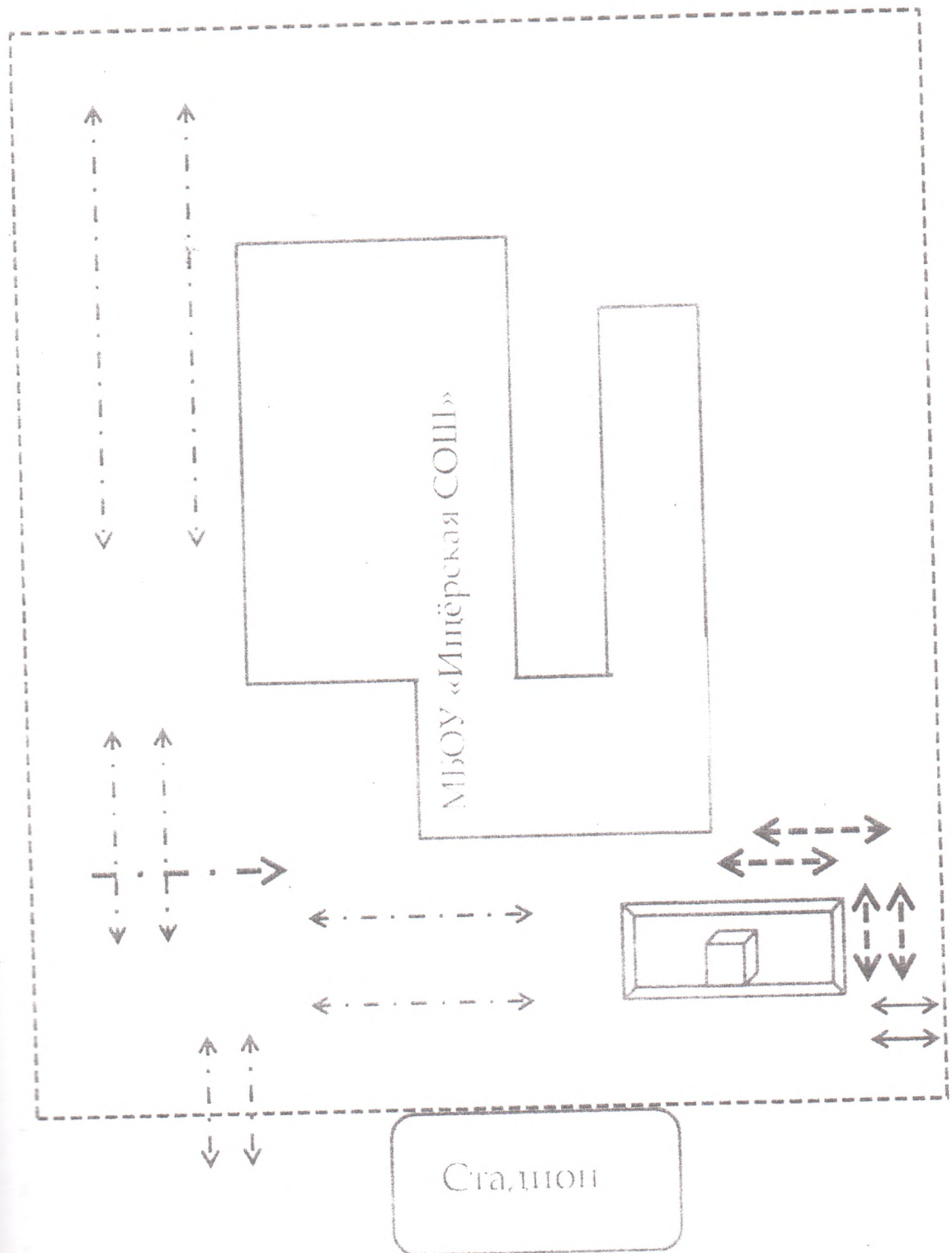
1.1. План - схема района расположения МБОУ «Ишёрская СОШ», пути движения транспортных средств и обучающихся






1.2. План-схема организации дорожного движения в непосредственной близости от МБОУ «Ищёрская СОШ» с размещением соответствующих технических средств, маршруты движения обучающихся и расположение парковочных мест.



1.3. План-схема движения транспортных средств к местам разгрузки/погрузки и рекомендуемые пути передвижения обучающихся по территории общеобразовательного учреждения.



-  - въезд/выезд грузовых транспортных средств
-  - движение грузовых транспортных средств по территории ОУ
-  - место разгрузки/погрузки

**Пояснительная записка к паспорту дорожной безопасности
муниципального бюджетного общеобразовательного учреждения.**

1. Паспорт дорожной безопасности муниципального бюджетного общеобразовательного учреждения (далее-Паспорт) предназначен для отображения информации о муниципальном бюджетном общеобразовательном учреждении

МУНИЦИПАЛЬНОЕ БЮДЖЕТНОЕ ОБЩЕОБРАЗОВАТЕЛЬНОЕ УЧРЕЖДЕНИЕ

«Ищерская СОШ»

(наименование учреждения)

(далее — ОУ) с точки зрения обеспечения безопасности обучающихся на этапах их перемещения «дом — ОУ — дом», для использования педагогическим составом и сотрудниками Госавтоинспекции в работе по разъяснению безопасного передвижения и поведения обучающихся на улично-дорожной сети вблизи ОУ и на маршруте «ОУ — дом», для подготовки мероприятий по предупреждению детского дорожно-транспортного травматизма.

Паспорт ведется ответственным сотрудником муниципального общеобразовательного учреждения совместно с сотрудниками отдела ГИБДД Наурского района, которые оказывают помощь в разработке Паспорта, а также при внесении необходимых изменений в отдельные разделы Паспорта (схемы, перечни мероприятий по предупреждению ДТП с участием обучающихся). Сотрудники отдела ГИБДД Наурского района в рамках консультаций предоставляют общеобразовательным учреждениям предварительно проработанную (с обозначением пешеходных переходов, дорожных знаков и др.) план-схему района расположения ОУ. Полученная схема дорабатывается, обозначаются пути движения транспортных средств и обучающихся в/из образовательного учреждения, и переносится в Паспорт ответственными сотрудниками общеобразовательных учреждений.

Оригинал Паспорта хранится в ОУ, копия - в контрольно-наблюдательном деле в подразделении ГИБДД Наурского района

2. Типовой Паспорт должен иметь титульный лист и содержать следующие разделы:

- Общие сведения;
- План-схемы;

- 2.1. Титульный лист должен содержать:

надпись «Паспорт дорожной безопасности образовательного учреждения» и наименование образовательного учреждения в соответствии с Уставом; в верхней части листа слева надпись «Утверждаю» и реквизиты (ФИО, дата утверждения) руководителя образовательного учреждения;

Ниже с правой и левой стороны листа «СОГЛАСОВАНО» и реквизиты (ФИО, дата утверждения) ответственного руководителя отдела ГИБДД, Начальника РУС) по Наурскому району

Внизу листа указывается год подготовки Паспорта.

2.2. Раздел «Общие сведения» должен содержать следующую информацию:

- Наименование ОУ;
- тип оу;
- Местонахождения адрес ОУ;
- Фактический адрес ОУ (если отличается от юридического);
- Руководители ОУ: Директор (заведующий);
Заместитель директора по учебной работе;
Заместитель директора по воспитательной работе; -
Ответственный (ые) от муниципального органа управления образованием
_____;
- Ответственный (ые) от отдела ГИБДД Наурского района
- Ответственные за мероприятия по профилактике детского травматизма
(телефон): - Количество учащихся;
- Наличие уголка по БДД (если имеется, указать место расположения);
- Наличие класса по БДД (если имеется, указать место расположения);
- Наличие автогородка (площадки) по БДД (если имеется);
- Наличие автобуса в ОУ;
- Расписание занятий в ОУ: 1-ая _____
- Внеклассные занятия: _____
- Телефоны оперативных служб: МЧС, Полиция, Скорая помощь; дорожно-эксплуатационных организаций, осуществляющих содержание УДС;

2.3. План-схемы, рекомендуемые к размещению в Паспорте:

- план-схема района расположения ОУ, пути движения транспортных средств и обучающихся;
- схема организации дорожного движения в непосредственной близости от образовательного учреждения с размещением соответствующих технических средств, маршруты движения обучающихся и расположение парковочных мест;
- пути движения транспортных средств к местам разгрузки/погрузки и рекомендуемых безопасных путей передвижения обучающихся по территории образовательного учреждения (в случае осуществления доставки грузов в ОУ автомобильным транспортом).
- Паспорт может содержать и ряд других схем

2.5. Паспорт может содержать любую другую информацию, позволяющую объективно оценить положение дел в ОУ в части, касающейся обеспечения безопасности обучающихся.

В этом паспорте дорожной безопасности
пронумеровано, прошнуровано
и скреплено печатью 8 (восемь) листов.
И.о. директора МБОУ
«Ищерская СОШ»



Р.И. Назыров /